

I 入学前の諸準備について

1、入学までに身に付けておきたいこと

(1) あいさつや返事ができる子

- ・「おはようございます」「さようなら」などの挨拶できる。
- ・名前をよばれたら、はっきり「はい」と返事ができる。
- ・何か聞かれた時には、「はい」「いいえ」と返答ができる。



(2) 自分のことが自分でできる子

- ・「顔を洗う」「歯をみがく」「手を洗う」「鼻をかむ」などが、自分でできる。
- ・服の着替えができ、脱いだ服をたためる。
- ・トイレの使い方が分かり、行きたい時に意思表示ができる。
- ・はしを使って食事ができる。
- ・使ったものの後片付けや、脱いだ靴をそろえることができる。
- ・体調が悪い時や困ったことがあった時、自分で伝えることができる。



(3) 友達と仲良くできる子

- ・順番やきまりを守り、友達と仲良く遊ぶことができる。
- ・「ありがとう」や「ごめんなさい」を伝えることができる。



(4) 「早寝・早起き・朝ごはん」

規則正しい生活習慣を心がけましょう

朝は余裕をもって起床し、朝ごはんはしっかり食べましょう。睡眠時間は10時間以上とれるといいですね。新しい環境の生活は心身ともに大変疲れます。翌日の学習の準備を早めに済ませ、早めに就寝できるように、家族皆様のご協力をお願いします。

2、服装について

(1) 服装

- 自分で脱ぎ着ができて、外で遊んだり掃除をしたりするのに適したもの。
(スカート類をはく時には、インナーパンツなどを着用してください)

(2) 名札

- 入学式当日に配付します。(1組赤色、2組青色)
- 家で付けて登校させてください。登下校中は、名前が見えないように裏替えします。



(3) 靴

- 外靴は通学用と運動用を兼ねますので、外での活動や運動に適したもの。
- 上履きは甲とかかとの2か所に記名してください。



(4) 体育着

- 学校指定の半袖の上着と紺色のクォーターパンツを着用します。
- 長袖の上着や学校指定ジャージの上下は、必要に応じて購入してください。
- 上着は左胸、クォーターパンツは内側に記名してください。

(5) 学年帽子 (オレンジ色)

- 外での活動や運動、登下校時にかぶります。
- 内側に記名してください。

3、学習用具について

※ 学習用具は、キャラクターなどが描かれておらず、華美でない物をご準備ください。

※ お子さんの持ち物には、全てにひらがなで記名してください。

(1) 教科書

- 国語、算数、生活、音楽、図画工作、書写、道徳の7冊が国から無償給付されます。
- 入学式当日に配付します。

(2) ノート

- ノートは学年で一括購入します。

(3) ふうで箱、鉛筆など

- ① 箱型のふうで箱
- ② 6Bの鉛筆 5本
- ③ 赤青鉛筆 1本
- ④ ネームペン（油性）1本
- ⑤ 白い消しゴム 1個
- ⑥ ソフト下敷き 1枚



消しゴムは白いものをご準備ください。消しゴムとカバーの両方に記名してください。



- 鉛筆は、角があり転がらない物
- 1本ずつ記名してください。

※ 1年生の間、中身はお子さんと一緒に毎日確認してください。

学習道具がそろっていることが、学習の基本です。

(4) 図工などで使う物

- クレヨンやクーピーには、1本ずつ全てに記名してください。
- のりは蓋と本体の両方に記名し、内ぶたを外しておいてください。
- はさみは先がとがっていない物を準備してください。
- ねん土は袋から出し、ケースに入れておいてください。

(5) 算数セット

- ブロック、数え棒、計算カードなどに、1つ1つ記名してください。

4、学習生活について

(1) ふくろ類

- ひも部分にゴムは使用しないでください。
- 同じ柄や共通した柄にすると、自分の物が分かりやすくなります。

用意する袋類 ①～⑤の袋をご準備ください。

- ① 給食セット袋 (ナフキン・箸・歯ブラシ・コップ) ② 道具袋 (のり、ハサミなど)
 ③ 給食着袋 ④ 上履き袋 ⑤ 手さげ袋

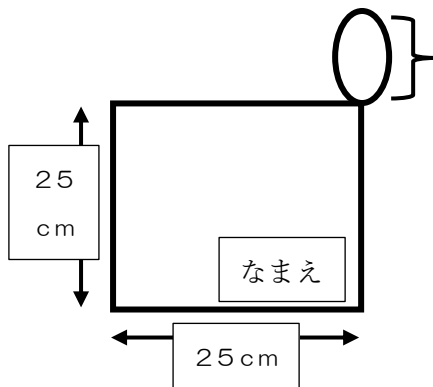
○ 1年生の机の高さは、約50cmです。下の図を参考に、かけたときに引きずらないよう、ひもの長さを調節してください。

○ 長さは目安です。多少前後しても大丈夫です。

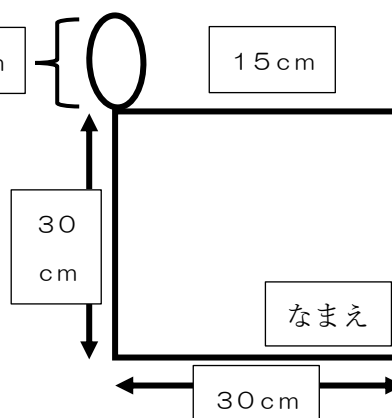


袋を閉じたときのひもの長さです

①、②の袋

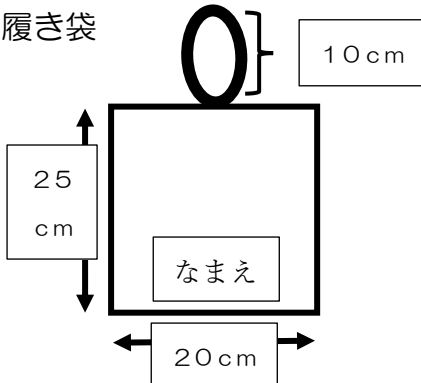


③ 給食着袋

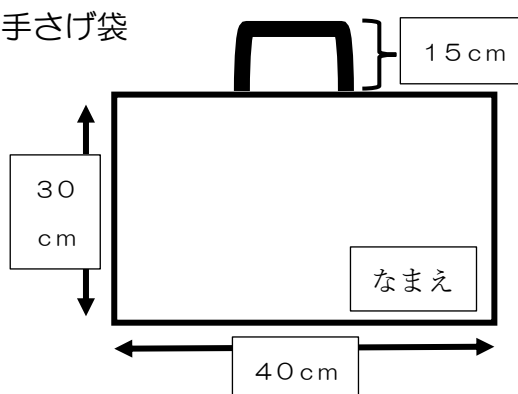


どの袋も、5cm程度の「マチ」があると便利です。マチは無くても構いません。

④ 上履き袋



⑤ 手さげ袋



①～③の袋



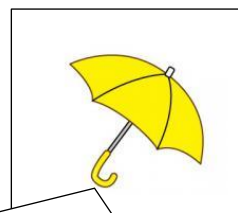
上履き袋



手さげ袋




- 通学用1本、置き傘1本の計2本をご用意ください。
- 安全上、黄色または明るい色で、先が丸い傘にしてください。
- 傘立てに立てたときに分かるように、持ち手にも記名してください。
書いた場所は透明テープ等を巻き、剥がれないようにしてください。



持ち手（上から見えるところ）にも記名してください。

(8) 給食着

- エプロンはポケットの上部、帽子は内側に記名してください。

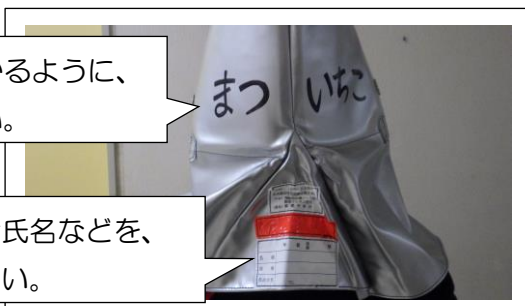


ポケットの上部に記名してください。

(9) 防災頭巾、防災頭巾カバー

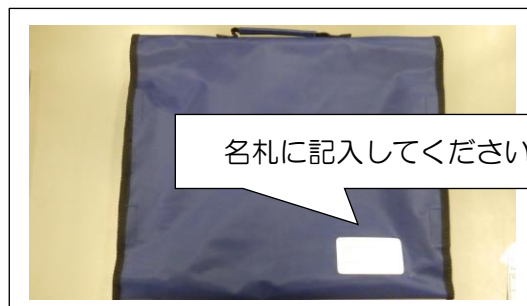
- カバーには名札が付いているので、その場所に記名ください。防災頭巾には、災害時に後ろからでも分かりやすいように大きく名前を書き、名札には住所や保護者氏名も記入してください。

後ろからでも分かるように、
太く書いてください。




住所や保護者氏名などを、
記入してください。

名札に記入してください。



(10) 掃除用具

- ぞうきん 2枚
床用1枚、机用1枚の計2枚をご用意ください。それぞれに名前を書き、「ゆか」「つくえ」と大きく油性ペンで書いてください。
- ゴム付きの洗濯バサミ 2個
平ゴムを金具に通し、洗濯バサミに記名してください。ゴムの長さは15cm程度です。



5、健康安全について

1 登下校について

(1) ランドセルカバー

- 入学式の日配付し、1年生の間はつけて登下校します。
- 表に下の図を参考にして、「登校班」と「下校班」を記入します。
- 学童に通う児童は、こばとの方は「学☉」、たけのこの方は「学た☉」、と記入します。
- 登校班は3月1日（金）の通学班編成会議後、下校班は入学式当日に分かります。

例：登校班が「松山Aの2班」で、下校班が「1 まつやまA」の「こばとに通う」場合



(2) 通学班について

- 1班が5、6人程度になるように通学班を編成し、決められた場所に集合し登校します。
- 学校までの距離を考慮し、集合場所からの出発時刻を決めています。
- 各班には、班長と副班長がいます。

通学班のお知らせについて

3月1日（金）の通学班編成会議後、各班長より「通学班のお知らせ」をご自宅にお届けします。班長がお知らせを持って来たら、受領書にサインをお願いします。不在の場合はポストに入れるので、サインは必要ありません。

(3) 通学路について

- 登下校時は、決められた通学路を通ります。万が一事故があった場合、学校の管理下での災害として扱われ、災害給付の対象となります。
- 祖父母宅へ帰るなど、家庭の事情等で通学路以外の道路を通る場合は、必ず担任と相談してください。

(4) 下校について

- ・下校するときは、学年の下校班です。下校班は地区別になっており、この後のお迎え当番を決める際に、保護者の方で編成をお願いします。

(5) お迎え当番について

入学当初は、児童の安全確保のために保護者の方に交代でお迎えをお願いしています。これは、子供たちだけで安全に帰るための練習でもあります。危険箇所の確認をするとともに、1列で歩けるか、正しい通学路を覚えているか、トラブルなく安全に協力しながら帰ることができるか等の練習ですので、お迎え当番になった際は、確実な見届けをお願いします。本日、説明会終了後に各地区で集まり「お迎え当番表」を作成してください。ご協力をお願いします。

※学童を利用する予定のご家庭も、必ずお迎え当番に入るようお願いします。

2 保健関係

(1) 既往症・アレルギー等について

既往症やアレルギーがあるお子さんは、保健調査票などへ記入し、担任及び養護教諭へお知らせください。

また既往症・アレルギー（食物アレルギーの方は必ず）について学校生活で管理が必要な場合は本日の説明会終了後に、養護教諭と打ち合わせをお願いします。保健室にお寄りください。

(2) 本日の配付書類（保健関係）

- ・保健調査票・緊急連絡カード…記入例を参考に記入。入学式に提出。
- ・独立行政法人日本スポーツ振興センター共済給付制度への加入について…同意書を記入し、切り取り、入学式に提出。掛け金は後日集金します。
- ・学校でケガをしたときは（共済給付制度の説明）
- ・学校生活管理指導表（アレルギー疾患用）の提出について…対象者は申し出てください。

II 学校給食について

学校給食費は口座振替のため、手続きをお願いします。詳しくは、「学校給食費の口座振替手続きのお願い」をご覧ください。

【金融機関への口座振替依頼書の提出期限：令和6年3月1日（金）】

〈問い合わせ先〉

東松山市役所 学校教育部 教育総務課 0493-23-2221 内線630

Ⅲ 就学援助について

東松山市では、就学に際して必要となる費用（学用品費、給食費等）の支払いが困難と認められる方に対して、市が費用の一部を援助する制度を行っています。

希望される場合は必要書類を、東松山市教育委員会学校教育課へ提出してください。この書類については、すでに就学時健診の結果通知と一緒に、教育委員会からお渡ししております。転入等でお持ちでない方は、あとで教頭までとりにいらしてください。教育委員会にも用紙があります。何かありましたら、下記へお問い合わせください。

【提出期限：令和6年2月9日（金）】

〈問い合わせ先〉

東松山市教育委員会 学校教育課 0493-21-1430

各種問い合わせ先一覧

- 学校給食について

東松山市役所 学校教育部 教育総務課 0493-23-2221 内線630

- 就学援助について

東松山市教育委員会 学校教育課 0493-21-1430

- 学校関係について

松山第一小学校 教頭 吉野 0493-22-0050